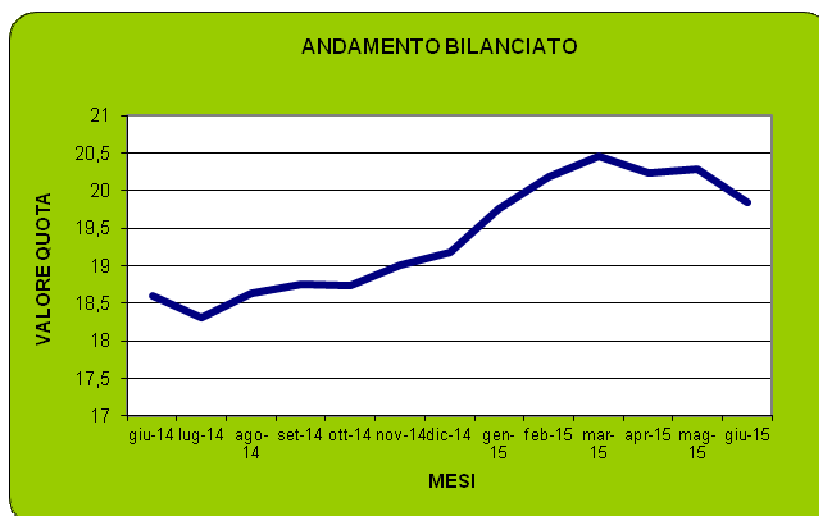


Andamento della gestione finanziaria (I semestre 2015)

Comparto bilanciato

Il comparto bilanciato è contraddistinto da un benchmark di riferimento al 30% azionario e per il 70% obbligazionario; gli iscritti al 30/06/2015 sono pari a 12.809 (89% sul totale degli iscritti) e l'ANDP (Attivo Netto Destinato alle Prestazioni) ammonta a € 363.117.292,98.

Il rendimento del comparto nel primo semestre del 2015 registra un andamento positivo da inizio anno (+3,47% con un valore quota al 30/06/2015 Euro 19,837).

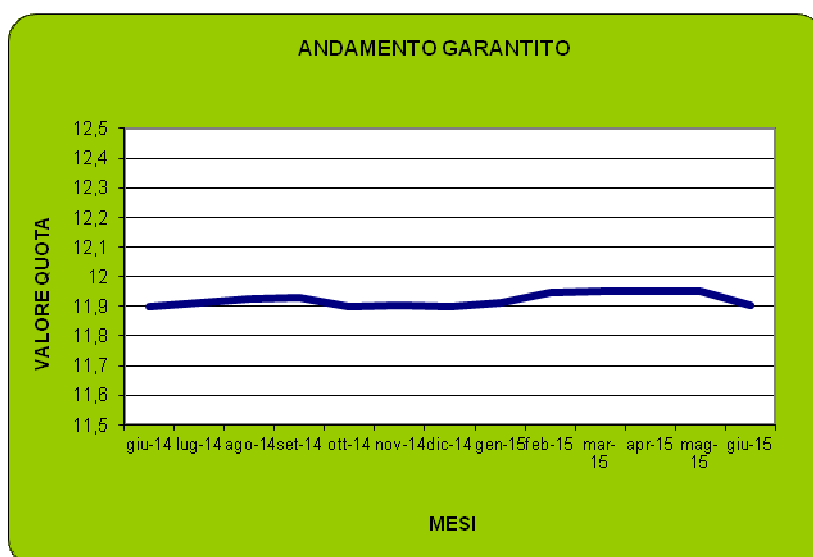


Comparto bilanciato	6 mesi
Rendimento Portafoglio	3,47%
Rendimento Benchmark	3,46%
Volatilità Portafoglio	6,34%
Volatilità Benchmark	7,47%

Comparto garantito

Il comparto garantito è caratterizzato da un benchmark di riferimento composto al 100% da titoli obbligazionari con la possibilità di investire fino al 9% in azioni; gli iscritti al 30/06/2015 sono pari a 1.253 (9% sul totale degli iscritti) e l'ANDP (Attivo Netto Destinato alle Prestazioni) ammonta a € 19.219.028,44.

Il rendimento del comparto nel semestre considerato registra un andamento positivo ed il valore quota al 30/06/2015 è pari a 11,905 (+0,05% da inizio anno).

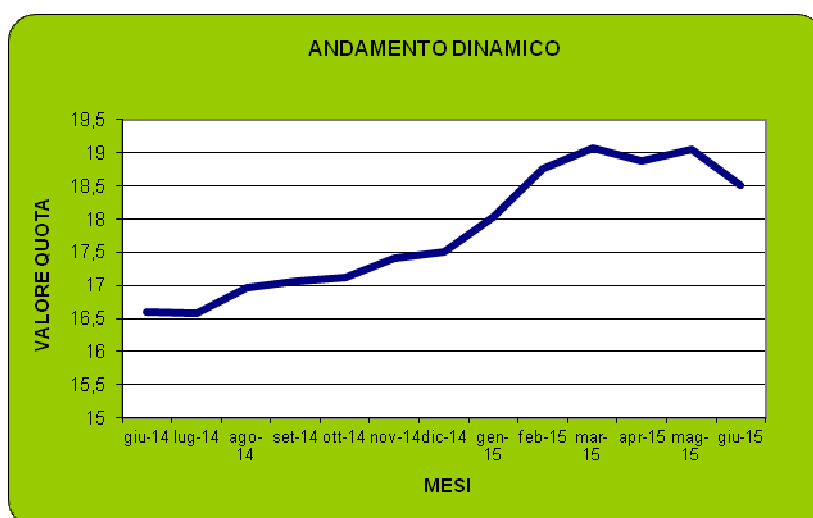


Comparto garantito	6 mesi
Rendimento Portafoglio	0,05%
Rendimento Benchmark	0,11%
Volatilità Portafoglio	0,72%
Rendimento Benchmark	0,25%

Comparto dinamico

Il comparto dinamico è caratterizzato da un benchmark di riferimento composto al 60% da titoli azionari e per il 40% da azioni; gli iscritti al 30/06/2015 sono pari a 319 (2% sul totale degli iscritti) e l'ANDP (Attivo Netto Destinato alle Prestazioni) ammonta a € 8.992.512,17.

Il rendimento del comparto nel semestre considerato registra un andamento positivo di +5,80% ed il valore quota al 30/06/2015 è pari a 18,516.



Comparto dinamico	6 mesi
Rendimento Portafoglio	5,80%
Rendimento Benchmark	5,37%
Volatilità Portafoglio	8,02%
Volatilità Benchmark	9,44%